



Cuenta Pública 2019
Estado de Actividades
Del 1o. de Enero al 30 de Septiembre de 2019
(Pesos)

SECRETARÍA EJECUTIVA DEL SISTEMA ESTATAL ANTICORRUPCIÓN

Concepto	2019	2018	Concepto	2019	2018
Ingresos y Otros Beneficios			Gastos y Otras Pérdidas		
Ingresos de Gestión	\$0.00	\$0.00	Gastos de Funcionamiento	\$12,235,864.30	\$3,372,150.83
Impuestos	\$0.00	\$0.00	Servicios Personales	\$8,102,770.38	\$454,829.97
Cuotas y Aportaciones de Seguridad Social	\$0.00	\$0.00	Materiales y Suministros	\$229,818.92	\$17,954.43
Contribuciones de Mejoras	\$0.00	\$0.00	Servicios Generales	\$3,903,275.00	\$2,899,588.53
Derechos	\$0.00	\$0.00	Transferencias, Asignaciones, Subsidios y Otras Ayudas	\$0.00	\$0.00
Productos	\$0.00	\$0.00	Transferencias Internas y Asignaciones al Sector Público	\$0.00	\$0.00
Aprovechamientos	\$0.00	\$0.00	Transferencias al Resto del Sector Público	\$0.00	\$0.00
Ingresos por Venta de Bienes y Prestación de Servicios	\$0.00	\$0.00	Subsidios y Subvenciones	\$0.00	\$0.00
Participaciones, Aportaciones, Convenios, Incentivos Derivados de la Colat	\$13,584,204.00	\$7,568,562.86	Ayudas Sociales	\$0.00	\$0.00
Participaciones, Aportaciones, Convenios, Incentivos Derivados de la Colat	\$0.00	\$0.00	Pensiones y Jubilaciones	\$0.00	\$0.00
Transferencias, Asignaciones, Subsidios y Subvenciones, y Pensiones y Jt	\$13,584,204.00	\$7,568,562.86	Transferencias a Fideicomisos, Mandatos y Contratos Análogos	\$0.00	\$0.00
Otros Ingresos y Beneficios	\$0.11	\$0.00	Transferencias a la Seguridad Social	\$0.00	\$0.00
Ingresos Financieros	\$0.00	\$0.00	Donativos	\$0.00	\$0.00
Incremento por Variación de Inventarios	\$0.00	\$0.00	Transferencias al Exterior	\$0.00	\$0.00
Disminución del Exceso de Estimaciones por Pérdida o Deterioro u Obsole	\$0.00	\$0.00	Participaciones y Aportaciones	\$0.00	\$0.00
Disminución del Exceso de Provisiones	\$0.00	\$0.00	Participaciones	\$0.00	\$0.00
Otros Ingresos y Beneficios Varios	\$0.11	\$0.00	Aportaciones	\$0.00	\$0.00
Total Ingresos y Otros Beneficios	\$13,584,204.11	\$7,568,562.86	Convenios	\$0.00	\$0.00
			Intereses, Comisiones y Otros Gastos de la Deuda Pública	\$0.00	\$0.00
			Intereses de la Deuda Pública	\$0.00	\$0.00
			Comisiones de la Deuda Pública	\$0.00	\$0.00
			Gastos de la Deuda Pública	\$0.00	\$0.00
			Costo por Coberturas	\$0.00	\$0.00
			Apoyos Financieros	\$0.00	\$0.00
			Otros Gastos y Pérdidas Extraordinarias	\$372,814.21	\$0.00
			Estimaciones, Depreciaciones, Deterioros, Obsolescencia y Amortizaciones	\$372,814.21	\$0.00
			Provisiones	\$0.00	\$0.00
			Disminución de Inventarios	\$0.00	\$0.00
			Aumento por Insuficiencia de Estimaciones por Pérdida o Deterioro u Obsc	\$0.00	\$0.00
			Aumento por Insuficiencia de Provisiones	\$0.00	\$0.00
			Otros Gastos	\$0.00	\$0.00
			Inversión Pública	\$0.00	\$0.00
			Inversión Pública No Capitalizable	\$0.00	\$0.00
			Total Gastos y Otras Pérdidas	\$12,608,678.51	\$3,372,150.83
			Resultado del Ejercicio (Ahorro / Desahorro)	\$975,525.80	\$4,196,411.93

Bajo protesta de decir verdad declaramos que los Estados Financieros y sus Notas son razonablemente correctos y responsabilidad del emisor.

ELABORÓ
P.A.
C.P. ARIANNA ALARCÓN JIMÉNEZ
JEFA DE CONTABILIDAD Y PRESUPUESTOS

REVISÓ
LIC. GEMA M. ESPARZA SÁNCHEZ
DIRECTORA DE ADMINISTRACIÓN Y FINANZAS

AUTORIZÓ
LIC. EDWIN MANUEL REJÓN PACHECO
SECRETARIO TÉCNICO



Cuenta Pública 2019
Estado de Situación Financiera
Del 1o. de Enero al 30 de Septiembre de 2019
(Pesos)


SECRETARÍA EJECUTIVA DEL SISTEMA ESTATAL ANTICORRUPCIÓN

Concepto	2019	2018	Concepto	2019	2018
Activo			Pasivo		
Activo Circulante			Pasivo Circulante		
Efectivo y Equivalentes	\$1,588,883.15	\$4,514,852.15	Cuentas por Pagar a Corto Plazo	\$340,498.72	\$788,474.83
Derechos a Recibir Efectivo o Equivalentes	\$0.00	\$487,244.81	Documentos por Pagar a Corto Plazo	\$0.00	\$0.00
Derechos a Recibir Bienes o Servicios	\$0.00	\$0.00	Porción a Corto Plazo de la Deuda Pública a Largo Plazo	\$0.00	\$0.00
Inventarios	\$0.00	\$0.00	Titulos y Valores a Corto Plazo	\$0.00	\$0.00
Almacenes	\$0.00	\$0.00	Pasivos Diferidos a Corto Plazo	\$0.00	\$0.00
Estimación por Pérdida o Deterioro de Activos Circulantes	\$0.00	\$0.00	Fondos y Bienes de Terceros en Garantía Y/O Administración a Corto Plazo	\$0.00	\$0.00
Otros Activos Circulantes	\$0.00	\$0.00	Provisiones a Corto Plazo	\$0.00	\$0.00
Total Activo Circulante	\$1,588,883.15	\$4,982,096.76	Otros Pasivos a Corto Plazo	\$44,466.55	\$0.00
Activo No Circulante			Total Pasivo Circulante	\$384,965.27	\$788,474.83
Inversiones Financieras a Largo Plazo	\$0.00	\$0.00	Pasivo No Circulante		
Derechos a Recibir Efectivo o Equivalentes a Largo Plazo	\$0.00	\$0.00	Cuentas por Pagar a Largo Plazo	\$0.00	\$0.00
Bienes Inmuebles, Infraestructura y Construcciones en Proceso	\$0.00	\$0.00	Documentos por Pagar a Largo Plazo	\$0.00	\$0.00
Bienes Muebles	\$2,146,551.76	\$0.00	Deuda Pública a Largo Plazo	\$0.00	\$0.00
Activos Intangibles	\$94,817.28	\$2,790.00	Pasivos Diferidos a Largo Plazo	\$0.00	\$0.00
Depreciación, Deterioro y Amortización Acumulada de Bienes	-\$372,814.21	\$0.00	Fondos y Bienes de Terceros en Garantía Y/O en Administración a Largo Plazo	\$0.00	\$0.00
Activos Diferidos	\$0.00	\$0.00	Provisiones a Largo Plazo	\$0.00	\$0.00
Estimación por Pérdida o Deterioro de Activos No Circulantes	\$0.00	\$0.00	Total Pasivo No Circulante	\$0.00	\$0.00
Otros Activos No Circulantes	\$0.00	\$0.00	Total Pasivo	\$384,965.27	\$788,474.83
Total Activo No Circulante	\$1,868,354.83	\$2,790.00	Hacienda Pública / Patrimonio		
Total Activo	\$3,457,237.98	\$4,984,886.76	Hacienda Pública / Patrimonio Contribuido	\$0.00	\$0.00
			Aportaciones	\$0.00	\$0.00
			Donaciones de Capital	\$0.00	\$0.00
			Actualización de la Hacienda Pública/Patrimonio	\$0.00	\$0.00
			Hacienda Pública / Patrimonio Generado	\$3,072,272.71	\$4,196,411.93
			Resultados del Ejercicio (Ahorro / Desahorro)	\$975,525.60	\$4,196,411.93
			Resultados de Ejercicios Anteriores	\$2,096,747.11	\$0.00
			Revalúos	\$0.00	\$0.00
			Reservas	\$0.00	\$0.00
			Rectificaciones de Resultados de Ejercicios Anteriores	\$0.00	\$0.00
			Exceso o Insuficiencia en la Actualización de la Hacienda Pública/Patrimonio	\$0.00	\$0.00
			Resultado por Posición Monetaria	\$0.00	\$0.00
			Resultado por Tenencia de Activos No Monetarios	\$0.00	\$0.00
			Total Hacienda Pública / Patrimonio	\$3,072,272.71	\$4,196,411.93
			Total Pasivo y Hacienda Pública / Patrimonio	\$3,457,237.98	\$4,984,886.76

Bajo protesta de decir verdad declaramos que los Estados Financieros y sus Notas son razonablemente correctos y responsabilidad del emisor.

ELABORÓ

 C.P. ARIANNA ALARCÓN JIMÉNEZ
 JEFA DE CONTABILIDAD Y PRESUPUESTOS

REVISÓ

 LIC. GEMA M. ESPARZA SÁNCHEZ
 DIRECTORA DE ADMINISTRACIÓN Y FINANZAS

AUTORIZÓ

 LIC. EDWIN MANUEL REJÓN PACHECO
 SECRETARIO TÉCNICO



Cuenta Pública 2019
Estado de Flujo de Efectivo
Del 1o. de Enero al 30 de Septiembre de 2019
(Pesos)

SECRETARÍA EJECUTIVA DEL SISTEMA ESTATAL ANTICORRUPCIÓN

Concepto	2019	2018	Concepto	2019	2018
Flujos de Efectivo de Las Actividades de Operación			Flujos de Efectivo de Las Actividades de Inversión		
Origen	\$13,584,204.00	\$7,568,562.86	Origen	\$0.00	\$0.00
Impuestos	\$0.00	\$0.00	Bienes Inmuebles, Infraestructura y Construcciones en Proceso	\$0.00	\$0.00
Cuotas y Aportaciones de Seguridad Social	\$0.00	\$0.00	Bienes Muebles	\$0.00	\$0.00
Contribuciones de Mejoras	\$0.00	\$0.00	Otros Orígenes de Inversión	\$0.00	\$0.00
Derechos	\$0.00	\$0.00	Aplicación	\$144,422.72	\$2,790.00
Productos	\$0.00	\$0.00	Bienes Inmuebles, Infraestructura y Construcciones en Proceso	\$0.00	\$0.00
Aprovechamientos	\$0.00	\$0.00	Bienes Muebles	\$89,812.68	\$0.00
Ingresos por Venta de Bienes y Prestación de Servicios	\$0.00	\$0.00	Otras Aplicaciones de Inversión	\$54,610.04	\$2,790.00
Participaciones y Aportaciones, Convenios, Incentivos Derivados de la Col.	\$0.00	\$0.00	Flujos Netos de Efectivo por Actividades de Inversión	-\$144,422.72	-\$2,790.00
Transferencias, Asignaciones, Subsidios y Subvenciones, y Pensiones y J.	\$13,584,204.00	\$7,568,562.86	Flujos de Efectivo de Las Actividades de Financiamiento		
Otros Orígenes de Operación	\$0.00	\$0.00	Origen	\$0.00	\$788,474.83
Aplicación	\$12,139,083.65	\$3,372,150.93	Endeudamiento Neto	\$0.00	\$0.00
Servicios Personales	\$8,043,957.78	\$454,629.97	Interno	\$0.00	\$0.00
Materiales y Suministros	\$223,968.95	\$17,954.43	Externo	\$0.00	\$0.00
Servicios Generales	\$3,805,128.84	\$2,899,566.53	Otros Orígenes de Financiamiento	\$0.00	\$788,474.83
Transferencias Internas y Asignaciones al Sector Público	\$0.00	\$0.00	Aplicación	\$0.00	\$467,244.61
Transferencias al Resto del Sector Público	\$0.00	\$0.00	Servicios de la Deuda	\$0.00	\$0.00
Subsidios y Subvenciones	\$0.00	\$0.00	Interno	\$0.00	\$0.00
Ayudas Sociales	\$0.00	\$0.00	Externo	\$0.00	\$0.00
Pensiones y Jubilaciones	\$0.00	\$0.00	Otras Aplicaciones de Financiamiento	\$0.00	\$467,244.61
Transferencias a Fideicomisos, Mandatos y Contratos Análogos	\$0.00	\$0.00	Flujos Netos de Efectivo por Actividades de Financiamiento	\$0.00	\$321,230.22
Transferencias a la Seguridad Social	\$0.00	\$0.00	Incremento/Disminución Neta en el Efectivo y Equivalentes al Efectivo	\$1,300,697.63	\$4,514,852.15
Donativos	\$0.00	\$0.00	Efectivo y Equivalentes al Efectivo al Inicio del Ejercicio	\$288,185.52	\$0.00
Transferencias al Exterior	\$0.00	\$0.00	Efectivo y Equivalentes al Efectivo al Final del Ejercicio	\$1,588,883.15	\$4,514,852.15
Participaciones	\$0.00	\$0.00			
Aportaciones	\$0.00	\$0.00			
Convenios	\$0.00	\$0.00			
Otras Aplicaciones de Operación	\$66,028.28	\$0.00			
Flujos Netos de Efectivo por Actividades de Operación	\$1,445,120.35	\$4,196,411.93			

Bajo protesta de decir verdad declaramos que los Estados Financieros y sus Notas son razonablemente correctos y responsabilidad del emisor.

ELABORÓ
P.A.
C.P. ARIANNA ALARCÓN JIMÉNEZ
JEFA DE CONTABILIDAD Y PRESUPUESTOS

REVISÓ

LIC. GEMMA M. ESPARZA SÁNCHEZ
DIRECTORA DE ADMINISTRACIÓN Y FINANZAS

AUTORIZÓ

LIC. EDWIN MANUEL REJÓN PACHECO
SECRETARIO TÉCNICO



Cuenta Pública 2019
Estado de Cambios en la Situación Financiera
Del 1o. de Enero al 30 de Septiembre de 2019
(Pesos)
SECRETARÍA EJECUTIVA DEL SISTEMA ESTATAL ANTICORRUPCIÓN

Concepto	Origen	Aplicación	Concepto	Origen	Aplicación
Activo	\$372,814.21	\$1,445,120.35	Pasivo	\$112,714.62	\$15,934.08
Activo Circulante	\$0.00	\$1,300,697.63	Pasivo Circulante	\$112,714.62	\$15,934.08
Efectivo y Equivalentes	\$0.00	\$1,300,697.63	Cuentas por Pagar a Corto Plazo	\$112,714.62	\$0.00
Derechos a Recibir Efectivo o Equivalentes	\$0.00	\$0.00	Documentos por Pagar a Corto Plazo	\$0.00	\$0.00
Derechos a Recibir Bienes o Servicios	\$0.00	\$0.00	Porción a Corto Plazo de la Deuda Pública a Largo Plazo	\$0.00	\$0.00
Inventarios	\$0.00	\$0.00	Títulos y Valores a Corto Plazo	\$0.00	\$0.00
Almacenes	\$0.00	\$0.00	Pasivos Diferidos a Corto Plazo	\$0.00	\$0.00
Estimación por Pérdida o Deterioro de Activos Circulantes	\$0.00	\$0.00	Fondos y Bienes de Terceros en Garantía Y/O Administración a Corto Plazo	\$0.00	\$0.00
Otros Activos Circulantes	\$0.00	\$0.00	Provisiones a Corto Plazo	\$0.00	\$0.00
Activo No Circulante	\$372,814.21	\$144,422.72	Otros Pasivos a Corto Plazo	\$0.00	\$15,934.08
Inversiones Financieras a Largo Plazo	\$0.00	\$0.00	Pasivo No Circulante	\$0.00	\$0.00
Derechos a Recibir Efectivo o Equivalentes a Largo Plazo	\$0.00	\$0.00	Cuentas por Pagar a Largo Plazo	\$0.00	\$0.00
Bienes Inmuebles, Infraestructura y Construcciones en Proceso	\$0.00	\$0.00	Documentos por Pagar a Largo Plazo	\$0.00	\$0.00
Bienes Muebles	\$0.00	\$89,812.68	Deuda Pública a Largo Plazo	\$0.00	\$0.00
Activos Intangibles	\$0.00	\$54,610.04	Pasivos Diferidos a Largo Plazo	\$0.00	\$0.00
Depreciación, Deterioro y Amortización Acumulada de Bienes	\$372,814.21	\$0.00	Fondos y Bienes de Terceros en Garantía Y/O en Administración a Largo Plazo	\$0.00	\$0.00
Activos Diferidos	\$0.00	\$0.00	Provisiones a Largo Plazo	\$0.00	\$0.00
Estimación por Pérdida o Deterioro de Activos No Circulantes	\$0.00	\$0.00	Hacienda Pública/ Patrimonio	\$975,525.60	\$0.00
Otros Activos No Circulantes	\$0.00	\$0.00	Hacienda Pública/Patrimonio Contribuido	\$0.00	\$0.00
			Aportaciones	\$0.00	\$0.00
			Donaciones de Capital	\$0.00	\$0.00
			Actualización de la Hacienda Pública / Patrimonio	\$0.00	\$0.00
			Hacienda Pública/Patrimonio Generado	\$975,525.60	\$0.00
			Resultados del Ejercicio (Ahorro / Desahorro)	\$975,525.60	\$0.00
			Resultados de Ejercicios Anteriores	\$0.00	\$0.00
			Revalúos	\$0.00	\$0.00
			Reservas	\$0.00	\$0.00
			Rectificaciones de Resultados de Ejercicios Anteriores	\$0.00	\$0.00
			Exceso o Insuficiencia en la Actualización de la Hacienda Pública/Patrimonio	\$0.00	\$0.00
			Resultado por Posición Monetaria	\$0.00	\$0.00
			Resultado por Tenencia de Activos No Monetarios	\$0.00	\$0.00


Bajo protesta de decir verdad declaramos que los Estados Financieros y sus Notas son razonablemente correctos y responsabilidad del emisor.

ELABORÓ

 C.P. ARIANNA ALARCÓN JIMÉNEZ
 JEFA DE CONTABILIDAD Y PRESUPUESTOS

REVISÓ

 LIC. GEMA M. ESPARZA SÁNCHEZ
 DIRECTORA DE ADMINISTRACIÓN Y FINANZAS

AUTORIZÓ

 LIC. EDWIN MANUEL REJÓN PACHECO
 SECRETARIO TÉCNICO



Cuenta Pública 2019
Estado Analítico del Activo
Del 1o. de Enero al 30 de Septiembre de 2019
(Pesos)
SECRETARÍA EJECUTIVA DEL SISTEMA ESTATAL ANTICORRUPCIÓN

Concepto	Saldo Inicial	Cargos del Periodo	Abonos del Periodo	Saldo Final	Variación del Periodo
Activo					
Activo Circulante	\$288,185.52	\$41,042,276.62	\$39,741,578.99	\$1,588,883.15	\$1,300,697.63
Efectivo y Equivalentes	\$288,185.52	\$39,449,589.62	\$38,148,891.99	\$1,588,883.15	\$1,300,697.63
Derechos a Recibir Efectivo o Equivalentes	\$0.00	\$1,592,687.00	\$1,592,687.00	\$0.00	\$0.00
Derechos a Recibir Bienes o Servicios	\$0.00	\$0.00	\$0.00	\$0.00	\$0.00
Inventarios	\$0.00	\$0.00	\$0.00	\$0.00	\$0.00
Almacenes	\$0.00	\$0.00	\$0.00	\$0.00	\$0.00
Estimación por Pérdida o Deterioro de Activos Circulantes	\$0.00	\$0.00	\$0.00	\$0.00	\$0.00
Otros Activos Circulantes	\$0.00	\$0.00	\$0.00	\$0.00	\$0.00
Activo No Circulante	\$2,096,746.32	\$144,422.72	\$372,814.21	\$1,868,354.83	-\$228,391.49
Inversiones Financieras a Largo Plazo	\$0.00	\$0.00	\$0.00	\$0.00	\$0.00
Derechos a Recibir Efectivo o Equivalentes a Largo Plazo	\$0.00	\$0.00	\$0.00	\$0.00	\$0.00
Bienes Inmuebles, Infraestructura y Construcciones en Proceso	\$0.00	\$0.00	\$0.00	\$0.00	\$0.00
Bienes Muebles	\$2,056,739.08	\$89,812.68	\$0.00	\$2,146,551.76	\$89,812.68
Activos Intangibles	\$40,007.24	\$54,610.04	\$0.00	\$94,617.28	\$54,610.04
Depreciación, Deterioro y Amortización Acumulada de Bienes	\$0.00	\$0.00	\$372,814.21	-\$372,814.21	-\$372,814.21
Activos Diferidos	\$0.00	\$0.00	\$0.00	\$0.00	\$0.00
Estimación por Pérdida o Deterioro de Activos No Circulantes	\$0.00	\$0.00	\$0.00	\$0.00	\$0.00
Otros Activos No Circulantes	\$0.00	\$0.00	\$0.00	\$0.00	\$0.00
Total Activo	\$2,384,931.84	\$41,186,699.34	\$40,114,393.20	\$3,457,237.98	\$1,072,306.14

Bajo protesta de decir verdad declaramos que los Estados Financieros y sus Notas son razonablemente correctos y responsabilidad del emisor.

ELABORÓ

P.A.

C.P. ARIANNA ALARCÓN JIMÉNEZ
JEFA DE CONTABILIDAD Y PRESUPUESTOS

REVISÓ

LIC. GEMA M. ESPARZA SÁNCHEZ
DIRECTORA DE ADMINISTRACIÓN Y FINANZAS

AUTORIZÓ

LIC. EDWIN MANUEL REJÓN PACHECO
SECRETARIO TÉCNICO



Cuenta Pública 2019
Estado Analítico de la Deuda y Otros Pasivos
Del 1o. de Enero al 30 de Septiembre de 2019
(Pesos)

SECRETARÍA EJECUTIVA DEL SISTEMA ESTATAL ANTICORRUPCIÓN

Denominación de las Deudas	Moneda de Contratación	Institución o País Acreedor	Saldo Inicial del Periodo	Saldo Final del Periodo
Deuda Pública				
Corto Plazo				
Deuda Interna			\$0.00	\$0.00
Instituciones de Crédito			\$0.00	\$0.00
Títulos y Valores			\$0.00	\$0.00
Arrendamientos Financieros			\$0.00	\$0.00
Deuda Externa			\$0.00	\$0.00
Organismos Financieros Internacionales			\$0.00	\$0.00
Deuda Bilateral			\$0.00	\$0.00
Títulos y Valores			\$0.00	\$0.00
Arrendamientos Financieros			\$0.00	\$0.00
Subtotal a Corto Plazo			\$0.00	\$0.00
Largo Plazo				
Deuda Interna			\$0.00	\$0.00
Instituciones de Crédito			\$0.00	\$0.00
Títulos y Valores			\$0.00	\$0.00
Arrendamientos Financieros			\$0.00	\$0.00
Deuda Externa			\$0.00	\$0.00
Organismos Financieros Internacionales			\$0.00	\$0.00
Deuda Bilateral			\$0.00	\$0.00
Títulos y Valores			\$0.00	\$0.00
Arrendamientos Financieros			\$0.00	\$0.00
Subtotal a Largo Plazo			\$0.00	\$0.00
Otros Pasivos	Peso	Mex.	\$288,184.73	\$384,965.27
Total Deuda y Otros Pasivos	Peso	Mex.	\$288,184.73	\$384,965.27

Bajo protesta de decir verdad declaramos que los Estados Financieros y sus Notas son razonablemente correctos y responsabilidad del emisor.

ELABORÓ

P.A.

C.P. ARIANNA ALARCÓN JIMÉNEZ
JEFA DE CONTABILIDAD Y PRESUPUESTOS

REVISÓ

LIC. GEMA M. ESPARZA SÁNCHEZ
DIRECTORA DE ADMINISTRACIÓN Y FINANZAS

AUTORIZÓ

LIC. EDWIN MANUEL REJÓN PACHECO
SECRETARIO TÉCNICO



Cuenta Pública 2019
Estado de Variación en la Hacienda Pública
Del 1o. de Enero al 30 de Septiembre de 2019
(Pesos)

SECRETARÍA EJECUTIVA DEL SISTEMA ESTATAL ANTICORRUPCIÓN

Concepto	Hacienda Pública/Patrimonio Contribuido	Hacienda Pública/Patrimonio Generado de Ejercicios Anteriores	Hacienda Pública/Patrimonio Generado del Ejercicio	Exceso o Insuficiencia en la actualización de la Hacienda Pública/Patrimonio	Total
Hacienda Pública / Patrimonio Contribuido Neto del Ejercicio Anterior	\$0.00	\$0.00	\$0.00	\$0.00	\$0.00
Aportaciones	\$0.00	\$0.00	\$0.00	\$0.00	\$0.00
Donaciones de Capital	\$0.00	\$0.00	\$0.00	\$0.00	\$0.00
Actualización de la Hacienda Pública/Patrimonio	\$0.00	\$0.00	\$0.00	\$0.00	\$0.00
Hacienda Pública / Patrimonio Generado Neto del Ejercicio Anterior	\$0.00	\$0.00	\$2,096,747.11	\$0.00	\$2,096,747.11
Resultados del Ejercicio (Ahorro/Desahorro)	\$0.00	\$0.00	\$2,096,747.11	\$0.00	\$2,096,747.11
Resultados de Ejercicios Anteriores	\$0.00	\$0.00	\$0.00	\$0.00	\$0.00
Revalúos	\$0.00	\$0.00	\$0.00	\$0.00	\$0.00
Reservas	\$0.00	\$0.00	\$0.00	\$0.00	\$0.00
Rectificaciones de Resultados de Ejercicios Anteriores	\$0.00	\$0.00	\$0.00	\$0.00	\$0.00
Exceso o Insuficiencia en la Actualización de la Hacienda Pública/Patrimonio Ne	\$0.00	\$0.00	\$0.00	\$0.00	\$0.00
Resultado por Posición Monetaria	\$0.00	\$0.00	\$0.00	\$0.00	\$0.00
Resultado por Tenencia de Activos No Monetarios	\$0.00	\$0.00	\$0.00	\$0.00	\$0.00
Hacienda Pública/Patrimonio Neto Final del Ejercicio Anterior	\$0.00	\$0.00	\$2,096,747.11	\$0.00	\$2,096,747.11
Cambios en la Hacienda Pública/Patrimonio Contribuido Neto del Ejercicio	\$0.00	\$0.00	\$0.00	\$0.00	\$0.00
Aportaciones	\$0.00	\$0.00	\$0.00	\$0.00	\$0.00
Donaciones de Capital	\$0.00	\$0.00	\$0.00	\$0.00	\$0.00
Actualización de la Hacienda Pública/Patrimonio	\$0.00	\$0.00	\$0.00	\$0.00	\$0.00
Variaciones de la Hacienda Pública/Patrimonio Generado Neto del Ejercicio	\$0.00	\$2,096,747.11	-\$1,121,221.51	\$0.00	\$975,525.60
Resultados del Ejercicio (Ahorro/Desahorro)	\$0.00	\$0.00	\$975,525.60	\$0.00	\$975,525.60
Resultados de Ejercicios Anteriores	\$0.00	\$2,096,747.11	-\$2,096,747.11	\$0.00	\$0.00
Revalúos	\$0.00	\$0.00	\$0.00	\$0.00	\$0.00
Reservas	\$0.00	\$0.00	\$0.00	\$0.00	\$0.00
Rectificaciones a Resultados de Ejercicios Anteriores	\$0.00	\$0.00	\$0.00	\$0.00	\$0.00
Cambios en el Exceso o Insuficiencia en la Actualización de la Hacienda Pública/	\$0.00	\$0.00	\$0.00	\$0.00	\$0.00
Resultado por Posición Monetaria	\$0.00	\$0.00	\$0.00	\$0.00	\$0.00
Resultado por Tenencia de Activos No Monetarios	\$0.00	\$0.00	\$0.00	\$0.00	\$0.00
Hacienda Pública/Patrimonio Neto Final del Ejercicio	\$0.00	\$2,096,747.11	\$975,525.60	\$0.00	\$3,072,272.71

Bajo protesta de decir verdad declaramos que los Estados Financieros y sus Notas son razonablemente correctos y responsabilidad del emisor.

ELABORÓ

C.P. ARIANNA ALARCÓN JIMÉNEZ
JEFA DE CONTABILIDAD Y PRESUPUESTOS

REVISÓ

LIC. GEMMA M. ESPARZA SÁNCHEZ
DIRECTORA DE ADMINISTRACIÓN Y FINANZAS

AUTORIZÓ

LIC. EDWIN MANUEL REJÓN PACHECO
SECRETARIO TÉCNICO



Cuenta Pública 2019
SECRETARÍA EJECUTIVA DEL SISTEMA ESTATAL ANTICORRUPCIÓN DE YUCATÁN

Estado Analítico de Ingresos
Del 1o. de Enero al 30 de Septiembre de 2019
(Pesos)

Rubro de Ingresos	Estimado 1	Ampliaciones y Reducciones 2	Modificado 3=(1+2)	Devengado 4	Recaudado 5	Diferencia 6=(5-1)
Impuestos	\$0.00	\$0.00	\$0.00	\$0.00	\$0.00	\$0.00
Cuotas y Aportaciones de Seguridad Social	\$0.00	\$0.00	\$0.00	\$0.00	\$0.00	\$0.00
Contribuciones de Mejoras	\$0.00	\$0.00	\$0.00	\$0.00	\$0.00	\$0.00
Derechos	\$0.00	\$0.00	\$0.00	\$0.00	\$0.00	\$0.00
Productos	\$0.00	\$0.00	\$0.00	\$0.00	\$0.00	\$0.00
Aprovechamientos	\$0.00	\$0.00	\$0.00	\$0.00	\$0.00	\$0.00
Ingresos por Venta de Bienes, Prestación de Servicios y Otros Ingresos	\$0.00	\$0.00	\$0.00	\$0.00	\$0.00	\$0.00
Participaciones, Aportaciones, Convenios, Incentivos Derivados de la Colaboración	\$0.00	\$0.00	\$0.00	\$0.00	\$0.00	\$0.00
Transferencias, Asignaciones, Subsidios y Subvenciones, y Pensiones y Jubilación	\$19,582,640.00	\$0.00	\$19,582,640.00	\$13,584,204.00	\$13,584,204.00	\$5,998,436.00
Ingresos Derivados de Financiamientos	\$0.00	\$0.00	\$0.00	\$0.00	\$0.00	\$0.00
Total	\$19,582,640.00	\$0.00	\$19,582,640.00	\$13,584,204.00	\$13,584,204.00	\$5,998,436.00
				INGRESOS EXCEDENTES		\$0.00

Estado Analítico de Ingresos Por Fuente de Financiamiento	Estimado 1	Ampliaciones y Reducciones 2	Modificado 3=(1+2)	Devengado 4	Recaudado 5	Diferencia 6=(5-1)
Ingresos del Poder Ejecutivo Federal o Estatal y de Los Municipios	\$0.00	\$0.00	\$0.00	\$0.00	\$0.00	\$0.00
Impuestos	\$0.00	\$0.00	\$0.00	\$0.00	\$0.00	\$0.00
Cuotas y Aportaciones de Seguridad Social	\$0.00	\$0.00	\$0.00	\$0.00	\$0.00	\$0.00
Contribuciones de Mejoras	\$0.00	\$0.00	\$0.00	\$0.00	\$0.00	\$0.00
Derechos	\$0.00	\$0.00	\$0.00	\$0.00	\$0.00	\$0.00
Productos	\$0.00	\$0.00	\$0.00	\$0.00	\$0.00	\$0.00
Aprovechamientos	\$0.00	\$0.00	\$0.00	\$0.00	\$0.00	\$0.00
Participaciones, Aportaciones, Convenios, Incentivos Derivados de la Colaboración	\$0.00	\$0.00	\$0.00	\$0.00	\$0.00	\$0.00
Transferencias, Asignaciones, Subsidios y Subvenciones, y Pensiones y Jubilación	\$0.00	\$0.00	\$0.00	\$0.00	\$0.00	\$0.00
Ingresos de Los Entes Públicos de Los Poderes Legislativo y Judicial, de Los órganos	\$19,582,640.00	\$0.00	\$19,582,640.00	\$13,584,204.00	\$13,584,204.00	\$5,998,436.00
Cuotas y Aportaciones de Seguridad Social	\$0.00	\$0.00	\$0.00	\$0.00	\$0.00	\$0.00
Productos	\$0.00	\$0.00	\$0.00	\$0.00	\$0.00	\$0.00
Ingresos por Venta de Bienes, Prestación de Servicios y Otros Ingresos	\$0.00	\$0.00	\$0.00	\$0.00	\$0.00	\$0.00
Transferencias, Asignaciones, Subsidios y Subvenciones, y Pensiones y Jubilación	\$19,582,640.00	\$0.00	\$19,582,640.00	\$13,584,204.00	\$13,584,204.00	\$5,998,436.00
Ingresos Derivados de Financiamiento	\$0.00	\$0.00	\$0.00	\$0.00	\$0.00	\$0.00
Ingresos Derivados de Financiamientos	\$0.00	\$0.00	\$0.00	\$0.00	\$0.00	\$0.00
Total	\$19,582,640.00	\$0.00	\$19,582,640.00	\$13,584,204.00	\$13,584,204.00	\$5,998,436.00
				INGRESOS EXCEDENTES		\$0.00

Bajo protesta de decir verdad declaramos que los Estados Financieros y sus Notas son razonablemente correctos y responsabilidad del emisor.

ELABORÓ
P.A.
C.P. ARIANNA ALARCÓN JIMÉNEZ
JEFA DE CONTABILIDAD Y PRESUPUESTOS

REVISÓ

LIC. GEMA M. ESPARZA SÁNCHEZ
DIRECTORA DE ADMINISTRACIÓN Y FINANZAS

AUTORIZÓ

LIC. EDWIN MANUEL REJÓN PACHECO
SECRETARIO TÉCNICO



Cuenta Pública 2019
SECRETARÍA EJECUTIVA DEL SISTEMA ESTATAL ANTICORRUPCIÓN DE YUCATÁN
Estado Analítico del Ejercicio del Presupuesto de Egresos
Clasificación Administrativa
Del 1o. de Enero al 30 de Septiembre de 2019
(Pesos)

Concepto	Aprobado 1	Ampliaciones/ (Reducciones) 2	Modificado 3 = (1 + 2)	Devengado 4	Pagado 5	Subejercicio 6 = (3 - 4)
SECRETARÍA EJECUTIVA DEL SISTEMA ESTATAL ANTICORRUPCIÓN DE YUCATÁN	\$19,582,640.00	\$0.00	\$19,582,640.00	\$12,380,287.02	\$12,217,478.09	\$7,202,352.98

Bajo protesta de decir verdad declaramos que los Estados Financieros y sus Notas son razonablemente correctos y responsabilidad del emisor.

ELABORÓ

P.A.

C.P. ARIANNA ALARCÓN JIMÉNEZ
JEFA DE CONTABILIDAD Y PRESUPUESTOS

REVISÓ


LIC. GEMA M. ESPARZA SÁNCHEZ
DIRECTORA DE ADMINISTRACIÓN Y FINANZAS

AUTORIZÓ


LIC. EDWIN MANUEL REJÓN PACHECO
SECRETARIO TÉCNICO



Cuenta Pública 2019
SECRETARÍA EJECUTIVA DEL SISTEMA ESTATAL ANTICORRUPCIÓN DE YUCATÁN
Estado Analítico del Ejercicio del Presupuesto de Egresos
Clasificación Económica (por Tipo de Gasto)
Del 1o. de Enero al 30 de Septiembre de 2019
(Pesos)

Concepto	Aprobado 1	Ampliaciones/ (Reducciones) 2	Modificado 3 = (1+2)	Devengado 4	Pagado 5	Subejercicio 6 = (3 - 4)
Gasto Corriente	\$18,837,737.00	\$0.00	\$18,837,737.00	\$12,235,864.30	\$12,073,055.37	\$6,601,872.70
Gasto de Capital	\$744,903.00	\$0.00	\$744,903.00	\$144,422.72	\$144,422.72	\$600,480.28
Amortización de la Deuda y Disminución de Pasivos	\$0.00	\$0.00	\$0.00	\$0.00	\$0.00	\$0.00
Pensiones y Jubilaciones	\$0.00	\$0.00	\$0.00	\$0.00	\$0.00	\$0.00
Participaciones	\$0.00	\$0.00	\$0.00	\$0.00	\$0.00	\$0.00
Total del Gasto	\$19,582,640.00	\$0.00	\$19,582,640.00	\$12,380,287.02	\$12,217,478.09	\$7,202,352.98

Bajo protesta de decir verdad declaramos que los Estados Financieros y sus Notas son razonablemente correctos y responsabilidad del emisor.

ELABORÓ

P.A. 
C.P. ARIANNA ADARCÓN JIMÉNEZ
JEFA DE CONTABILIDAD Y PRESUPUESTOS

REVISÓ


LIC. GÉMA M. ESPARZA SÁNCHEZ
DIRECTORA DE ADMINISTRACIÓN Y FINANZAS

AUTORIZÓ


LIC. EDWIN MANUEL REJÓN PACHECO
SECRETARIO TÉCNICO



Concepto	Aprobado	Ampliaciones/ (Reducciones)	Modificado	Derogado	Pago	Subjetivo
	1	2	3=(1+2)	4	5	6=(3-4)
Servicios Personales	\$11,656,745.00	\$0.00	\$11,656,745.00	\$8,102,770.38	\$8,659,643.24	\$3,553,974.62
Remuneraciones al Personal de Carácter Permanente	\$7,951,004.00	\$1,065,311.79	\$9,016,315.79	\$6,659,643.24	\$6,659,643.24	\$2,356,672.55
Remuneraciones al Personal de Carácter Transitorio	\$0.00	\$0.00	\$0.00	\$0.00	\$0.00	\$0.00
Remuneraciones Adicionales y Especiales	\$1,510,668.00	-\$37,095.27	\$1,473,600.73	\$300,468.25	\$300,468.25	\$1,173,102.48
Seguridad Social	\$146,475.00	-\$194,648.02	\$51,826.98	\$747,627.33	\$688,814.79	\$204,189.59
Otras Prestaciones Sociales y Económicas	\$460,464.00	-\$265,462.50	\$195,001.50	\$195,001.50	\$195,001.50	\$0.00
Previsiones	\$293,043.00	-\$233,043.00	\$0.00	\$0.00	\$0.00	\$0.00
Pago de Estímulos a Servidores Públicos	\$275,073.00	-\$75,073.00	\$200,000.00	\$0.00	\$0.00	\$0.00
Materiales y Suministros	\$1,697,077.00	-\$994,992.00	\$702,015.00	\$229,818.92	\$223,968.95	\$472,186.08
Materiales de Administración, Emisión de Documentos y Artículos Oficiales	\$104,6513.00	-\$738,877.34	\$307,935.66	\$129,045.77	\$123,306.00	\$178,689.89
Alimentos y Utensilios	\$129,448.00	\$0.00	\$129,448.00	\$15,754.92	\$15,644.72	\$113,693.08
Materiales Primas y Materiales de Producción y Comercialización	\$0.00	\$0.00	\$0.00	\$0.00	\$0.00	\$0.00
Materiales y Artículos de Construcción y de Reparación	\$19,512.00	\$12,245.52	\$31,917.52	\$24,111.08	\$24,111.08	\$7,208.44
Productos Químicos, Farmacéuticos y de Laboratorio	\$1,832.00	\$1,897.38	\$3,519.38	\$3,519.38	\$3,519.38	\$0.00
Combustibles, Lubrificantes y Aditivos	\$321,444.00	-\$229,044.00	\$92,400.00	\$34,000.00	\$34,000.00	\$58,400.00
Vestuario, Bancos, Prendas de Protección y Artículos Deportivos	\$36,118.00	\$12,478.95	\$48,592.95	\$8,163.95	\$8,163.95	\$40,429.00
Herramientas, Refracciones y Accesorios Menores	\$0.00	\$0.00	\$0.00	\$0.00	\$0.00	\$0.00
Servicios Generales	\$5,483,985.00	-\$53,680.48	\$6,478,977.00	\$3,903,275.00	\$3,605,128.64	\$2,575,202.00
Servicios Básicos	\$247,654.00	\$97,914.20	\$345,768.20	\$242,936.63	\$240,151.89	\$102,771.57
Servicios de Arrendamiento	\$260,347.00	\$565,651.37	\$826,198.37	\$509,356.09	\$504,171.59	\$316,942.28
Servicios Profesionales, Científicos, Técnicos y Otros Servicios	\$1,662,865.00	\$2,482,449.69	\$4,045,314.69	\$2,675,180.56	\$2,609,769.18	\$1,370,154.33
Servicios Financieros, Bancarios y Comerciales	\$914,368.00	-\$834,276.59	\$80,111.41	\$21,223.29	\$21,223.29	\$58,688.12
Servicios de Instalación, Reparación, Mantenimiento y Conservación	\$282,849.00	-\$36,314.65	\$246,534.35	\$74,528.30	\$74,528.30	\$172,006.05
Servicios de Comunicación Social y Publicidad	\$244,635.00	-\$40,565.00	\$203,680.00	\$0.00	\$0.00	\$203,680.00
Servicios de Tránsito y Viajes	\$11,2173.00	-\$396,973.62	\$184,739.38	\$56,822.84	\$56,822.84	\$127,916.74
Servicios Oficiales	\$442,658.00	-\$353,843.00	\$88,815.00	\$10,131.22	\$78,683.78	\$78,683.78
Otros Servicios Generales	\$406,456.00	\$51,139.60	\$457,595.60	\$313,036.27	\$289,341.53	\$144,559.33
Transferencias, Asignaciones, Subsidios y Otras Ayudas	\$0.00	\$0.00	\$0.00	\$0.00	\$0.00	\$0.00
Transferencias Internas y Asignaciones al Sector Público	\$0.00	\$0.00	\$0.00	\$0.00	\$0.00	\$0.00
Transferencias al Resto del Sector Público	\$0.00	\$0.00	\$0.00	\$0.00	\$0.00	\$0.00
Subsidios y Subvenciones	\$0.00	\$0.00	\$0.00	\$0.00	\$0.00	\$0.00
Ayudas Sociales	\$0.00	\$0.00	\$0.00	\$0.00	\$0.00	\$0.00
Pensionarios y Jubilaciones	\$0.00	\$0.00	\$0.00	\$0.00	\$0.00	\$0.00
Transferencias a Fideicomisos, Mandatos y Otros Análogos	\$0.00	\$0.00	\$0.00	\$0.00	\$0.00	\$0.00
Transferencias a la Seguridad Social	\$0.00	\$0.00	\$0.00	\$0.00	\$0.00	\$0.00
Donativos	\$0.00	\$0.00	\$0.00	\$0.00	\$0.00	\$0.00
Transferencias al Exterior	\$0.00	\$0.00	\$0.00	\$0.00	\$0.00	\$0.00
Bienes Muebles, Inmuebles e Intangibles	\$744,903.00	\$0.00	\$744,903.00	\$144,422.22	\$144,422.22	\$600,480.28
Mobiliario y Equipo de Administración	\$365,121.00	-\$10,121.04	\$355,000.00	\$74,205.65	\$74,205.65	\$280,794.31
Mobiliario y Equipo de Educación y Recreación	\$28,031.00	\$5,900.00	\$33,931.00	\$15,607.03	\$15,607.03	\$18,323.97
Equipo e Instrumental Médico y de Laboratorio	\$0.00	\$0.00	\$0.00	\$0.00	\$0.00	\$0.00
Vehículos y Equipo de Transporte	\$335,069.00	\$0.00	\$335,069.00	\$0.00	\$0.00	\$0.00
Equipo de Defensa y Seguridad	\$0.00	-\$335,069.00	\$0.00	\$0.00	\$0.00	\$0.00
Máquina, Otros Equipos y Herramientas	\$5,782.00	\$0.00	\$5,782.00	\$0.00	\$0.00	\$5,782.00
Activos Biológicos	\$0.00	\$0.00	\$0.00	\$0.00	\$0.00	\$0.00
Bienes Inmuebles	\$0.00	\$0.00	\$0.00	\$0.00	\$0.00	\$0.00
Activos Intangibles	\$10,900.00	\$339,310.04	\$350,210.04	\$54,810.04	\$54,810.04	\$295,600.00
Inversión Pública	\$0.00	\$0.00	\$0.00	\$0.00	\$0.00	\$0.00
Otra Pública en Bienes de Dominio Público	\$0.00	\$0.00	\$0.00	\$0.00	\$0.00	\$0.00
Otra Pública en Bienes Propios	\$0.00	\$0.00	\$0.00	\$0.00	\$0.00	\$0.00
Proyectos Productivos y Acciones de Fomento	\$0.00	\$0.00	\$0.00	\$0.00	\$0.00	\$0.00
Inversiones Financieras y Otras Provisiones	\$0.00	\$0.00	\$0.00	\$0.00	\$0.00	\$0.00
Inversiones para el Fomento de Actividades Productivas	\$0.00	\$0.00	\$0.00	\$0.00	\$0.00	\$0.00
Acciones y Participaciones de Capital	\$0.00	\$0.00	\$0.00	\$0.00	\$0.00	\$0.00
Compra de Títulos y Valores	\$0.00	\$0.00	\$0.00	\$0.00	\$0.00	\$0.00
Concesión de Préstamos	\$0.00	\$0.00	\$0.00	\$0.00	\$0.00	\$0.00
Inversiones en Fideicomisos, Mandatos y Otros Análogos	\$0.00	\$0.00	\$0.00	\$0.00	\$0.00	\$0.00
Otras Inversiones Financieras	\$0.00	\$0.00	\$0.00	\$0.00	\$0.00	\$0.00
Provisiones para Contingencias y Otras Erogaciones Especiales	\$0.00	\$0.00	\$0.00	\$0.00	\$0.00	\$0.00
Participaciones y Aportaciones	\$0.00	\$0.00	\$0.00	\$0.00	\$0.00	\$0.00
Participaciones	\$0.00	\$0.00	\$0.00	\$0.00	\$0.00	\$0.00
Aportaciones	\$0.00	\$0.00	\$0.00	\$0.00	\$0.00	\$0.00
Convenios	\$0.00	\$0.00	\$0.00	\$0.00	\$0.00	\$0.00
Deuda Pública	\$0.00	\$0.00	\$0.00	\$0.00	\$0.00	\$0.00
Amortización de la Deuda Pública	\$0.00	\$0.00	\$0.00	\$0.00	\$0.00	\$0.00
Intereses de la Deuda Pública	\$0.00	\$0.00	\$0.00	\$0.00	\$0.00	\$0.00
Comisiones de la Deuda Pública	\$0.00	\$0.00	\$0.00	\$0.00	\$0.00	\$0.00
Gastos de la Deuda Pública	\$0.00	\$0.00	\$0.00	\$0.00	\$0.00	\$0.00
Costo por Coberturas	\$0.00	\$0.00	\$0.00	\$0.00	\$0.00	\$0.00
Ayudas Financieras	\$0.00	\$0.00	\$0.00	\$0.00	\$0.00	\$0.00
Ayudas de Ejercicios Fiscales Anteriores (Adeltas)	\$0.00	\$0.00	\$0.00	\$0.00	\$0.00	\$0.00
Total del Gasto	\$19,592,640.00	\$0.00	\$19,592,640.00	\$12,360,287.02	\$12,217,478.09	\$7,202,552.98

Bajo protesta de decir verdad declaramos que los Estados Financieros y sus Notas son razonablemente correctos y responsables de su veracidad.

ELABORÓ

C.P. ARIANNA AARCON JIMÉNEZ
JEFA DE CONTABILIDAD Y PRESUPUESTOS

REVISÓ

LIC. GENIA M. ESPARZA SANCHEZ
DIRECTORA DE ADMINISTRACIÓN FINANCIERA

AUTORIZÓ

LIC. EDWIN MANUEL BERRÓN PACHECO
SECRETARIO TÉCNICO



Cuenta Pública 2019
SECRETARÍA EJECUTIVA DEL SISTEMA ESTATAL ANTICORRUPCIÓN DE YUCATÁN
Estado Analítico del Ejercicio del Presupuesto de Egresos
Clasificación Funcional (Finalidad y Función)
Del 1o. de Enero al 30 de Septiembre de 2019
(Pesos)

Concepto	Aprobado 1	Ampliaciones/ (Reducciones) 2	Modificado 3 = (1+2)	Devengado 4	Pagado 5	Subejercicio 6 = (3 - 4)
Gobierno	\$19,582,640.00	\$0.00	\$19,582,640.00	\$12,380,287.02	\$12,217,478.09	\$7,202,352.98
Legislación	\$0.00	\$0.00	\$0.00	\$0.00	\$0.00	\$0.00
Justicia	\$0.00	\$0.00	\$0.00	\$0.00	\$0.00	\$0.00
Coordinación de la Política de Gobierno	\$19,582,640.00	\$0.00	\$19,582,640.00	\$12,380,287.02	\$12,217,478.09	\$7,202,352.98
Relaciones Exteriores	\$0.00	\$0.00	\$0.00	\$0.00	\$0.00	\$0.00
Asuntos Financieros y Hacendarios	\$0.00	\$0.00	\$0.00	\$0.00	\$0.00	\$0.00
Seguridad Nacional	\$0.00	\$0.00	\$0.00	\$0.00	\$0.00	\$0.00
Asuntos de Orden Público y Seguridad Interior	\$0.00	\$0.00	\$0.00	\$0.00	\$0.00	\$0.00
Otros Servicios Generales	\$0.00	\$0.00	\$0.00	\$0.00	\$0.00	\$0.00
Desarrollo Social	\$0.00	\$0.00	\$0.00	\$0.00	\$0.00	\$0.00
Protección Ambiental	\$0.00	\$0.00	\$0.00	\$0.00	\$0.00	\$0.00
Vivienda y Servicios a la Comunidad	\$0.00	\$0.00	\$0.00	\$0.00	\$0.00	\$0.00
Salud	\$0.00	\$0.00	\$0.00	\$0.00	\$0.00	\$0.00
Recreación, Cultura y Otras Manifestaciones Sociales	\$0.00	\$0.00	\$0.00	\$0.00	\$0.00	\$0.00
Educación	\$0.00	\$0.00	\$0.00	\$0.00	\$0.00	\$0.00
Protección Social	\$0.00	\$0.00	\$0.00	\$0.00	\$0.00	\$0.00
Otros Asuntos Sociales	\$0.00	\$0.00	\$0.00	\$0.00	\$0.00	\$0.00
Desarrollo Económico	\$0.00	\$0.00	\$0.00	\$0.00	\$0.00	\$0.00
Asuntos Económicos, Comerciales y Laborales en General	\$0.00	\$0.00	\$0.00	\$0.00	\$0.00	\$0.00
Agropecuaria, Silvicultura, Pesca y Caza	\$0.00	\$0.00	\$0.00	\$0.00	\$0.00	\$0.00
Combustible y Energía	\$0.00	\$0.00	\$0.00	\$0.00	\$0.00	\$0.00
Minería, Manufacturas y Construcción	\$0.00	\$0.00	\$0.00	\$0.00	\$0.00	\$0.00
Transporte	\$0.00	\$0.00	\$0.00	\$0.00	\$0.00	\$0.00
Comunicaciones	\$0.00	\$0.00	\$0.00	\$0.00	\$0.00	\$0.00
Turismo	\$0.00	\$0.00	\$0.00	\$0.00	\$0.00	\$0.00
Ciencia, Tecnología e Innovación	\$0.00	\$0.00	\$0.00	\$0.00	\$0.00	\$0.00
Otras Industrias y Otros Asuntos Económicos	\$0.00	\$0.00	\$0.00	\$0.00	\$0.00	\$0.00
Otras No Clasificadas en Funciones Anteriores	\$0.00	\$0.00	\$0.00	\$0.00	\$0.00	\$0.00
Transacciones de la Deuda Pública / Costo Financiero de la Deuda	\$0.00	\$0.00	\$0.00	\$0.00	\$0.00	\$0.00
Transferencias, Participaciones y Aportaciones Entre Diferentes Niveles y ór	\$0.00	\$0.00	\$0.00	\$0.00	\$0.00	\$0.00
Saneamiento del Sistema Financiero	\$0.00	\$0.00	\$0.00	\$0.00	\$0.00	\$0.00
Adeudos de Ejercicios Fiscales Anteriores	\$0.00	\$0.00	\$0.00	\$0.00	\$0.00	\$0.00
Total del Gasto	\$19,582,640.00	\$0.00	\$19,582,640.00	\$12,380,287.02	\$12,217,478.09	\$7,202,352.98


Bajo protesta de decir verdad declaramos que los Estados Financieros y sus Notas son razonablemente correctos y responsabilidad del emisor.

ELABORÓ

 C.P. ARIANNA ALARCÓN JIMÉNEZ
 JEFA DE CONTABILIDAD Y PRESUPUESTOS

REVISÓ

 LIC. GEMA M. ESPARZA SÁNCHEZ
 DIRECTORA DE ADMINISTRACIÓN Y FINANZAS

AUTORIZÓ

 LIC. EDWIN MANUEL REJÓN PACHECO
 SECRETARIO TÉCNICO



Cuenta Pública 2019
SECRETARÍA EJECUTIVA DEL SISTEMA ESTATAL ANTICORRUPCIÓN DE YUCATÁN
Estado Analítico del Ejercicio del Presupuesto de Egresos
Gasto por Categoría Programática
Del 1o. de Enero al 30 de Septiembre de 2019
(Pesos)

Concepto	Aprobado 1	Ampliaciones/ (Reducciones) 2	Modificado 3=(1+2)	Devengado 4	Pagado 5	Subejercicio 6=(3-4)
Programas	\$0.00	\$0.00	\$0.00	\$0.00	\$0.00	\$0.00
Subsidio Sector Social y Privado o Entidades Federativas y Municipios	\$0.00	\$0.00	\$0.00	\$0.00	\$0.00	\$0.00
Sujetos a Reglas de Operación	\$0.00	\$0.00	\$0.00	\$0.00	\$0.00	\$0.00
Otros Subsidios	\$0.00	\$0.00	\$0.00	\$0.00	\$0.00	\$0.00
Desempeño de Las Funciones	\$19,582,640.00	\$0.00	\$19,582,640.00	\$12,380,287.02	\$12,217,478.09	\$7,202,352.98
Prestación de Servicios Públicos	\$0.00	\$0.00	\$0.00	\$0.00	\$0.00	\$0.00
Provisión de Bienes Públicos	\$0.00	\$0.00	\$0.00	\$0.00	\$0.00	\$0.00
Planeación, Seguimiento y Evaluación de Políticas Públicas	\$19,582,640.00	\$0.00	\$19,582,640.00	\$12,380,287.02	\$12,217,478.09	\$7,202,352.98
Promoción y Fomento	\$0.00	\$0.00	\$0.00	\$0.00	\$0.00	\$0.00
Regulación y Supervisión	\$0.00	\$0.00	\$0.00	\$0.00	\$0.00	\$0.00
Funciones de Las Fuerzas Armadas (Únicamente Gobierno Federal)	\$0.00	\$0.00	\$0.00	\$0.00	\$0.00	\$0.00
Específicos	\$0.00	\$0.00	\$0.00	\$0.00	\$0.00	\$0.00
Proyectos de Inversión	\$0.00	\$0.00	\$0.00	\$0.00	\$0.00	\$0.00
Administrativos y de Apoyo	\$0.00	\$0.00	\$0.00	\$0.00	\$0.00	\$0.00
Apoyo al Proceso Presupuestario y para Mejorar la Eficiencia Institucional	\$0.00	\$0.00	\$0.00	\$0.00	\$0.00	\$0.00
Apoyo a la Función Pública y al Mejoramiento de la Gestión	\$0.00	\$0.00	\$0.00	\$0.00	\$0.00	\$0.00
Operaciones Ajenas	\$0.00	\$0.00	\$0.00	\$0.00	\$0.00	\$0.00
Compromisos	\$0.00	\$0.00	\$0.00	\$0.00	\$0.00	\$0.00
Obligaciones de Cumplimiento de Resolución Jurisdiccional	\$0.00	\$0.00	\$0.00	\$0.00	\$0.00	\$0.00
Desastres Naturales	\$0.00	\$0.00	\$0.00	\$0.00	\$0.00	\$0.00
Obligaciones	\$0.00	\$0.00	\$0.00	\$0.00	\$0.00	\$0.00
Pensiones y Jubilaciones	\$0.00	\$0.00	\$0.00	\$0.00	\$0.00	\$0.00
Aportaciones a la Seguridad Social	\$0.00	\$0.00	\$0.00	\$0.00	\$0.00	\$0.00
Aportaciones a Fondos de Estabilización	\$0.00	\$0.00	\$0.00	\$0.00	\$0.00	\$0.00
Aportaciones a Fondos de Inversión y Reestructura de Pensiones	\$0.00	\$0.00	\$0.00	\$0.00	\$0.00	\$0.00
Programas de Gasto Federalizado (Gobierno Federal)	\$0.00	\$0.00	\$0.00	\$0.00	\$0.00	\$0.00
Gasto Federalizado	\$0.00	\$0.00	\$0.00	\$0.00	\$0.00	\$0.00
Participaciones a Entidades Federativas y Municipios	\$0.00	\$0.00	\$0.00	\$0.00	\$0.00	\$0.00
Costo Financiero, Deuda o Apoyos a Deudores y Ahorradores de la Banca	\$0.00	\$0.00	\$0.00	\$0.00	\$0.00	\$0.00
Adeudos de Ejercicios Fiscales Anteriores	\$0.00	\$0.00	\$0.00	\$0.00	\$0.00	\$0.00
Total del Gasto	\$19,582,640.00	\$0.00	\$19,582,640.00	\$12,380,287.02	\$12,217,478.09	\$7,202,352.98

Bajo protesta de decir verdad declaramos que los Estados Financieros y sus Notas son razonablemente correctos y responsabilidad del emisor.

ELABORÓ
 P.A.

 C.P. ARIANNA ALARCÓN JIMÉNEZ
 JEFA DE CONTABILIDAD Y PRESUPUESTOS

REVISÓ

 LIC. GEMMA M. ESPARZA SÁNCHEZ
 DIRECTORA DE ADMINISTRACIÓN Y FINANZAS

AUTORIZÓ

 LIC. EDWIN MANUEL REJÓN PACHECO
 SECRETARIO TÉCNICO



Cuenta Pública 2019
SECRETARÍA EJECUTIVA DEL SISTEMA ESTATAL ANTICORRUPCIÓN DE YUCATÁN
Estado Analítico del Ejercicio del Presupuesto de Egresos
Indicadores de Postura Fiscal
Del 1o. de Enero al 30 de Septiembre de 2019
(Pesos)

Concepto	Estimado	Devengado	Pagado
I. Ingresos Presupuestarios (I=1+2)	\$19,582,640.00	\$13,584,204.00	\$13,584,204.00
1. Ingresos del Gobierno de la Entidad Federativa	\$0.00	\$0.00	\$0.00
2. Ingresos del Sector Paraestatal	\$19,582,640.00	\$13,584,204.00	\$13,584,204.00
II. Egresos Presupuestarios (II=3+4)	\$19,582,640.00	\$12,380,287.02	\$12,217,478.09
3. Egresos del Gobierno de la Entidad Federativa	\$0.00	\$0.00	\$0.00
4. Egresos del Sector Paraestatal	\$19,582,640.00	\$12,380,287.02	\$12,217,478.09
III. Balance Presupuestario (Superávit o Déficit) (III = I - II)	\$0.00	\$1,203,916.98	\$1,366,725.91
Concepto	Estimado	Devengado	Pagado
III. Balance Presupuestario (Superávit o Déficit)	\$0.00	\$1,203,916.98	\$1,366,725.91
IV. Intereses, Comisiones y Gastos de la Deuda	\$0.00	\$0.00	\$0.00
V. Balance Primario (Superávit o Déficit) (V= III- IV)	\$0.00	\$1,203,916.98	\$1,366,725.91
Concepto	Estimado	Devengado	Pagado
A. Financiamiento	\$0.00	\$0.00	\$0.00
B. Amortización de la Deuda	\$0.00	\$0.00	\$0.00
C. Endeudamiento ó Desendeudamiento (C = A- B)	\$0.00	\$0.00	\$0.00

Bajo protesta de decir verdad declaramos que los Estados Financieros y sus Notas son razonablemente correctos y responsabilidad del emisor.

ELABORÓ

P.A.

C.P. ARIANNA ALARCÓN JIMÉNEZ
JEFA DE CONTABILIDAD Y PRESUPUESTOS

REVISÓ

LIC. GEMA M. ESPARZA SÁNCHEZ
DIRECTORA DE ADMINISTRACIÓN Y FINANZAS

AUTORIZÓ

LIC. EDWIN MANUEL REJÓN PACHECO
SECRETARIO TÉCNICO